

# PUDO (プドー) ステーション操作方法

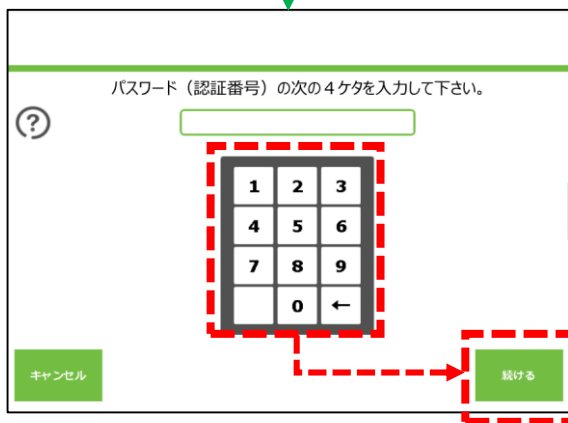
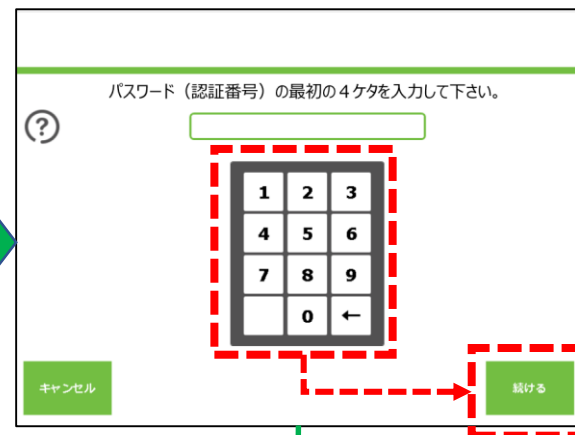
- ① 画面をタッチします。  
(どの部分でも大丈夫です)



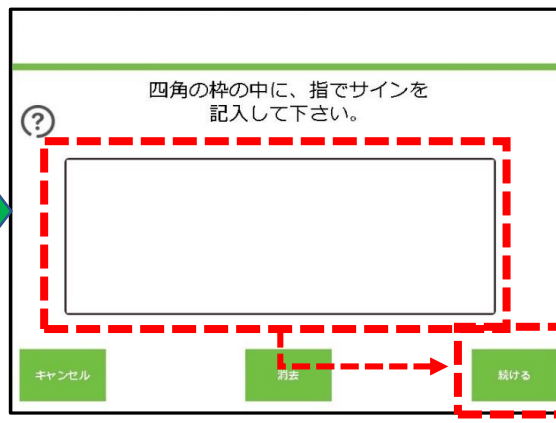
- ② 左のボタン「手入力 8桁 4桁+4桁」をタッチします。



- ③ 認証番号の最初の4桁を入力して「続ける」をタッチします。



- ④ 認証番号の次の4桁を入力して「続ける」をタッチします。



- ⑤ 指で四角の枠の中にサインをします。



- ⑥ 扉が自動で開きますので、荷物を取り出してください。荷物を取り出した後扉を閉めてください。